

# CLIP top – scharniersysteem

- ▶ CLIP top – scharnieren
- ▶▶ 0-insprongscharnier



CLIP top

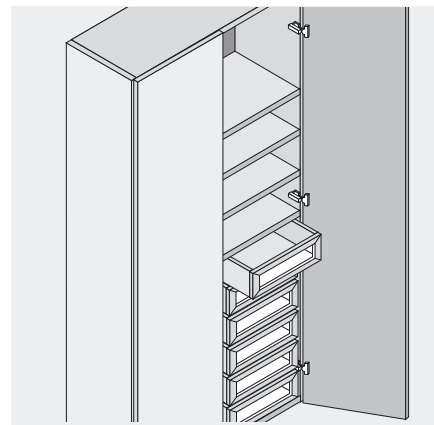
## Product



## Beschrijving

- Metaalscharnier, vernikkeld
- Openingshoek 155°
- Voor kasten met binnenvorraadladen of tabletladen
- Met comfortabele diepteverstelling via slakkenhuis
- Met of zonder zelfsluitmechanisme (veer)
- Werktuigloze montage en demontage van de deur aan het corpus
- 3-dimensionele verstelling (met bijpassende montageplaten)
- Bij **INSERTA** ook werktuigloze montage van de top

## Gebruik



## Bestelinformatie

<b>Hoekaanslag</b>			
--------------------	--	--	--

		<b>Top INSERTA</b>	Art. nr.
Zinktop	met veer		71T7540B
Zinktop	zonder veer		70T7540BTL

		<b>Top Schroeven</b>	
Zinktop	met veer		71T7500B
Zinktop	zonder veer		70T7500BTL

		<b>Top Inpersen</b>	MZM.0017
Zinktop	met veer		71T7530B

		<b>BLUMOTION 973A</b>	
			973A6000
Detailinfo			170

		<b>Afdekkappen</b>	
	Staal	Vernikkeld	
onbedrukt			80.6507
zeefdruk	Blum		80.6507.BL
Bij het gebruik van BLUMOTION 973A is geen afdekkap mogelijk!			

## Toebehoor

		<b>Spaanplaatschroeven voor topmontage</b>	
3.5 x 15 mm			609.1500
3.5 x 17 mm			609.1700

		<b>TIP-ON voor deuren</b>	
		<b>Voor scharnieren zonder veer</b>	
Standaard versie			955.1004
Lange versie			955A1004

## Zie ook

CLIP top-scharnier	79
BLUMOTION voor deuren	167
TIP-ON voor deuren	183
Montageplaten	154
Afdekkappen	161
Toebehoor	162
Montage en verstelling	164
Verwerkingshulpmiddelen	556
Verdere technische informatie	658

# CLIP top – scharniersysteem

► CLIP top – scharnieren

►► 0-insprongscharnier

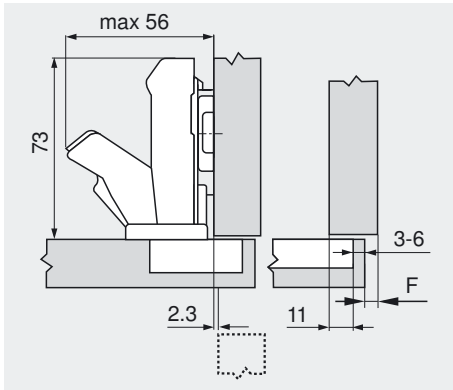
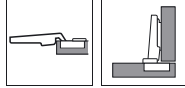


## Maatvoeringen

Scharniermaten en voegberekening bij basisinstelling (verdikking van de montageplaat = 0 mm)

Deurinsprong bij openingshoek 90°

### Hoekaanslag



F Voeg

### Boormaat

	Frontopdek																
	5	6	7	8	9	10	11	12	13	14	15	16	17				
0										3	4	5	6				
3							3	4	5	6							
6				3	4	5	6										
9	3	4	5	6													

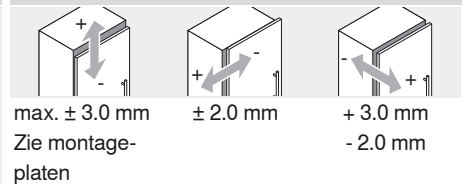
Montageplaat

### Minimale voeg voor deuren met gebroken kanten (R = 1 mm)

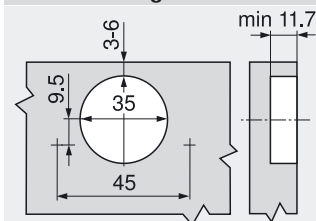
Tot een deurdikte 24 mm is geen voeg nodig.

Vanaf een deurdikte 24 mm raden wij een proefopstelling aan.

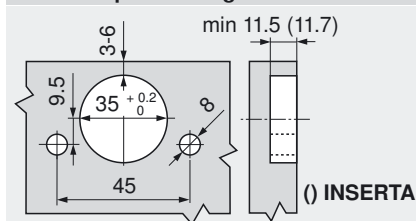
### Verstelbereik



### Schroefmontage



### INSERTA-/persmontage



### Topmaat

